






Hıyar Bitki Besleme Programı

					
	4-6 Yaprak Dönemi	Vejetatif Gelişme Dönemi	Çiçeklenme Dönemi	Meyve Tutumu Dönemi	Meyve İrileşme Dönemi
SIAPTON	200-300 MI/100 L Su, her 20 günde bir 3-4 uygulama				
ALEXIN K			150- 250 G/100 L su, 15 günde 1 uygulama		
BUD BUILDER	Maksimum 300 G/Da dozda 10-14 gün ara ile 1 veya 2 uygulama				
CALTRAC 160				Maksimum 500 MI/100 L su Yeni tutan meyvelere	
GREENSTIM			250 G/100 L Su Çiçeklenmenin başlangıcından ortalarına kadar		
TETSIRON GRANDE	500 Gr-3 Kg/Da Kökten alımın ve fotosentez aktivitesinin en yüksek olduğu zamanda her 7-15 günde bir uygulayın.				
ROOTADO	500 MI- 1L/Da Dikimden 7-10 gün sonra uygulanır.				
CILUS PLUS	Şaşırtma sırasında 20 gr/da. Daha güçlü gelişim döneminde , her 15 günde bir uygulamayı tekrarlayın.				

NOT: Perlka – Kalsiyum siyanamid uygulamaları doza bağlı olarak, şaşırtmadan en geç 20 - 30 gün önce yapılmış olmalıdır.

■ Toprak Uygulaması ■ Yaprak Uygulaması